

## COMMUNIQUE DE PRESSE : INDICATEURS DU 2<sup>ème</sup> TRIMESTRE 2022

### FAITS MARQUANTS

- Participation de l'ANP à la 17<sup>ème</sup> conférence mondiale villes et ports organisée à Tanger du 11 au 13 Mai 2022 par l'AIVP sous la thématique 'Inspiring blue futures' et qui a réuni des personnalités de renommée internationale dont des experts portuaires.
- Signature de l'ANP et la Banque Européenne de Reconstruction et de Développement en date du 12/05/2022, des documents relatifs à un prêt de 40 Millions d'Euros accordé, sans la garantie de l'Etat, pour accompagner l'Agence dans sa politique en matière de résilience climatique des ports qu'elle gère.
- Obtention le 09/05/2022, par le port d'Agadir de la certification à la norme de management environnemental ISO 14001 (version 2015) pour les activités de commerce, de croisière, de plaisance, de pêche et de réparation navale.
- Participation de l'ANP à la 9<sup>ème</sup> édition du Salon International du Transport et de la Logistique pour l'Afrique et la Méditerranée « LOGISMED » tenue du 14 au 16 Juin 2022 à Casablanca et placée sous le thème « la digitalisation, une simple évolution ou une nécessaire révolution dans un monde VUCA ».

### VOLUME D'ACTIVITE

	T2 2021	T2 2022	VAR T EN %	Cumul Juin-2021	Cumul Juin-2022	VAR Cumul EN %
AGENCE NATIONALE DES PORTS	23 388 580	23 511 563	0,5%	46 326 729	45 182 741	-2,5%
* TRAFIC PORTUAIRE (En Tonne)	23 388 580	23 511 563	0,5%	46 326 729	45 182 741	-2,5%
PORTNET SA	1 914	1 066	-44,3%	3 831	2 776	-27,5%
* NOMBRE D'ABONNES	1 914	1 066	-44,3%	3 831	2 776	-27,5%
SGPTV	-	147 133	100%	-	147 133	100%
* TRAFIC PORTUAIRE (En Nombre)	-	147 133	100%	-	147 133	100%
-Trafic passagers Ferry & Croisière	-	130 148	100%	-	130 148	100%
-Trafic des voitures Ferry	-	16 985	100%	-	16 985	100%

L'activité des ports gérés par l'ANP a atteint un niveau de trafic de **23,5 Millions de Tonnes** au 2<sup>ème</sup> trimestre 2022, soit une augmentation de **0,5%** par rapport à la même période de l'année 2021, l'équivalent de près de **0,1 Millions de Tonnes**, permettant ainsi de générer un chiffre d'affaires trimestriel de **583 Millions de Dirhams** réalisant une hausse de **1,5%** par rapport au 2<sup>ème</sup> trimestre 2021.

L'indicateur 'Trafic portuaire' de l'Agence Nationale des Ports représente l'indicateur consolidé du Groupe

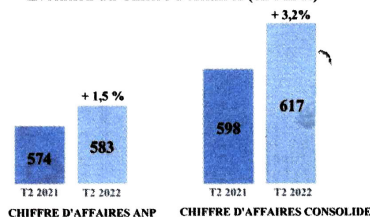
### EVOLUTION DU CHIFFRE D'AFFAIRES

En MDH	T2 2021	T2 2022	VAR T EN %	Cumul Juin-2021	Cumul Juin-2022	VAR Cumul EN %
* CHIFFRE D'AFFAIRES ANP	574	583	1,5%	1 066	1 082	1,5%
* CHIFFRE D'AFFAIRES CONSOLIDE	598	617	3,2%	1 118	1 162	3,9%

Le chiffre d'affaires cumulé de l'ANP à fin Juin 2022 est de **1,08 Milliards de Dirhams**, réalisant une légère hausse de **1,5%** par rapport à la même période de l'année 2021.

Le chiffre d'affaires consolidé cumulé à fin Juin 2022 est de **1,16 Milliards de Dirhams**, en hausse de **3,9%** par rapport à la même période de l'année 2021 expliqué principalement par l'augmentation du chiffre d'affaires de l'ANP et l'effet de la reprise de l'activité de la SGPTV après un arrêt d'activité en raison de la pandémie de la Covid-19.

Evolution du Chiffre d'Affaires (en MDH)

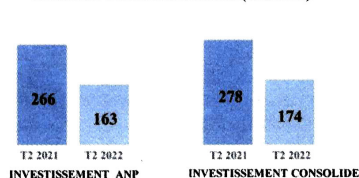


### EVOLUTION DES INVESTISSEMENTS

En MDH	T2 2021	T2 2022	Cumul Juin-2021	Cumul Juin-2022
* INVESTISSEMENTS REALISES ANP	266	163	387	267
* INVESTISSEMENTS REALISES CONSOLIDES	278	174	401	281

Les investissements effectués par l'ANP, au titre du 2<sup>ème</sup> trimestre 2022, ont atteint un niveau de **163 Millions de Dirhams**, en diminution par rapport aux investissements relatifs à la même période de l'année 2021 (**266 Millions de DHS**).

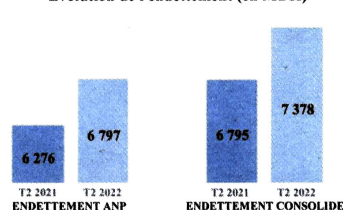
Evolution des investissements (en MDH)



### EVOLUTION DE L'ENDETTEMENT

En MDH	T2 2021	T2 2022	Cumul Juin-2021	Cumul Juin-2022
AGENCE NATIONALE DES PORTS	6 276	6 797	6 276	6 797
* Emprunts obligataires	3 501	5 078	3 501	5 078
* Autres dettes de financement	2 665	1 624	2 665	1 624
* Redevances Leasing restant à payer	110	95	110	95
GROUPE ANP	6 795	7 378	6 795	7 378
* Emprunts obligataires	3 501	5 078	3 501	5 078
* Autres dettes de financement	3 294	2 300	3 294	2 300

Evolution de l'endettement (en MDH)



### VARIATION DU PERIMETRE DE CONSOLIDATION

	T2 2022/T1 2021		Cumul Juin-2022 / Cumul Juin-2021	
	% de contrôle	% d'intérêt	% de contrôle	% d'intérêt
ANP	0%	0%	0%	0%
PORTNET*	0%	0%	0%	0%
SGPTV*	-0,85%	-0,85%	-0,85%	-0,85%
LPEF**	0%	0%	0%	0%
CID**	0%	0%	0%	0%

Le périmètre de consolidation du Groupe ANP a connu un changement du pourcentage d'intérêt et de contrôle au niveau de la filiale SGPTV qui est passé de 51% à 50,15% à fin juin 2022.

\*IG : Intégration Globale  
 \*\*MEE : Mise En Equivalence

Agence Nationale des Ports (ANP)

Siège social : 300, lotissement Mandarona, Sidi Maârouf, 20270 Casablanca Tél : +212 (0)5 20 12 13 14, Fax : +212 (0)5 22 78 61 02 Site web : [www.anp.org.ma](http://www.anp.org.ma)